















RESIDENCIAL

	ENTRE MEDIANERAS. ALINEADAS		PLURIFAMILIARES EN BLOQUE
	ENTRE MEDIANERAS. RETRANQUEOS DE FACHADA		ALOJAMIENTOS TEMPORALES
	UNIFAMILIARES. AISLADAS Y PAREADAS		

ACTIVIDADES PRODUCTIVAS

	INDUSTRIAS SINGULARES. EDIFICACIÓN AISLADA		CONJUNTOS AGROPECUARIOS TRADICIONALES
	INDUSTRIALES. NAVES ENTRE MEDIANERAS. ALINEADAS		OTRAS EDIFICACIONES AGROPECUARIAS
	COMERCIALES USO EXCLUSIVO		

OTRAS EDIFICACIONES

	EQUIPAMIENTOS PÚBLICOS
	OTRAS EDIFICACIONES SINGULARES

 SEVILLA	PLAN GENERAL DE ORDENACIÓN URBANÍSTICA DE ISLA MAYOR		INFORMACIÓN	
	FORMACIÓN: AYUNTAMIENTO DE ISLA MAYOR REDACCIÓN: DIPUTACIÓN DE SEVILLA	ÁMBITO 2: NÚCLEO URBANO DE ISLA MAYOR	TPOLOGIAS EDIFICATORIAS	P.I. 2.3 ESCALA 1:4.000
	VUELO FOTOGRAMÉTRICO: OCTUBRE 2.004 REDACCIÓN: ABRIL 2.006	EQUIPO REDACTOR:		